ФЕДЕРАЛЬНАЯ СЛУЖБА
ГОСУДАРСТВЕННОЙ СТАТИСТИКИ

# Производство продукции сельского хозяйства в Липецкой области

за январь-апрель 2023 года

ФЕДЕРАЛЬНАЯ СЛУЖБА
ГОСУДАРСТВЕННОЙ СТАТИСТИКИ

# Производство продукции сельского хозяйства

## в Липецкой области

за январь-апрель 2023 года[1)]


01 ИНДЕКС ПРОИЗВОДСТВА ПРОДУКЦИИ СЕЛЬСКОГО ХОЗЯЙСТВА ЛИПЕЦКОЙ ОБЛАСТИ

02 ПОГОЛОВЬЕ СКОТА И ПТИЦЫ В ХОЗЯЙСТВАХ ВСЕХ КАТЕГОРИЙ

03 ДИНАМИКА ПОГОЛОВЬЯ КРУПНОГО РОГАТОГО СКОТА В ХОЗЯЙСТВАХ ВСЕХ КАТЕГОРИЙ

04 ДИНАМИКА ПОГОЛОВЬЯ КОРОВ ИЗ СТРУКТУРЫ КРУПНОГО РОГАТОГО СКОТА В ХОЗЯЙСТВАХ ВСЕХ КАТЕГОРИЙ

05 ДИНАМИКА ПОГОЛОВЬЯ СВИНЕЙ В ХОЗЯЙСТВАХ ВСЕХ КАТЕГОРИЙ

06 ДИНАМИКА ПОГОЛОВЬЯ ОВЕЦ И КОЗ В ХОЗЯЙСТВАХ ВСЕХ КАТЕГОРИЙ

07 ПРОИЗВОДСТВО ОСНОВНЫХ ПРОДУКТОВ ЖИВОТНОВОДСТВА
СКОТА И ПТИЦЫ НА УБОЙ (В ЖИВОМ ВЕСЕ); МОЛОКА; ЯИЦ

08 ОБЪЕМ РЕАЛИЗАЦИИ ОСНОВНЫХ СЕЛЬСКОХОЗЯЙСТВЕННЫХ ПРОДУКТОВ СЕЛЬСКОХОЗЯЙСТВЕННЫМИ ОРГАНИЗАЦИЯМИ


[1)] Ежемесячные данные оперативной статистики.

# ИНДЕКС ПРОИЗВОДСТВА ПРОДУКЦИИ СЕЛЬСКОГО ХОЗЯЙСТВА ЛИПЕЦКОЙ ОБЛАСТИ

## В ПРОЦЕНТАХ К СООТВЕТСТВУЮЩЕМУ МЕСЯЦУ ПРЕДЫДУЩЕГО ГОДА

**Объем производства продукции сельского хозяйства всех сельхозпроизводителей**

за апрель 2023 года

**7,1** млрд рублей

за январь-апрель 2023 года

**26,4** млрд рублей

**97,0%**

К соответствующему периоду предыдущего года

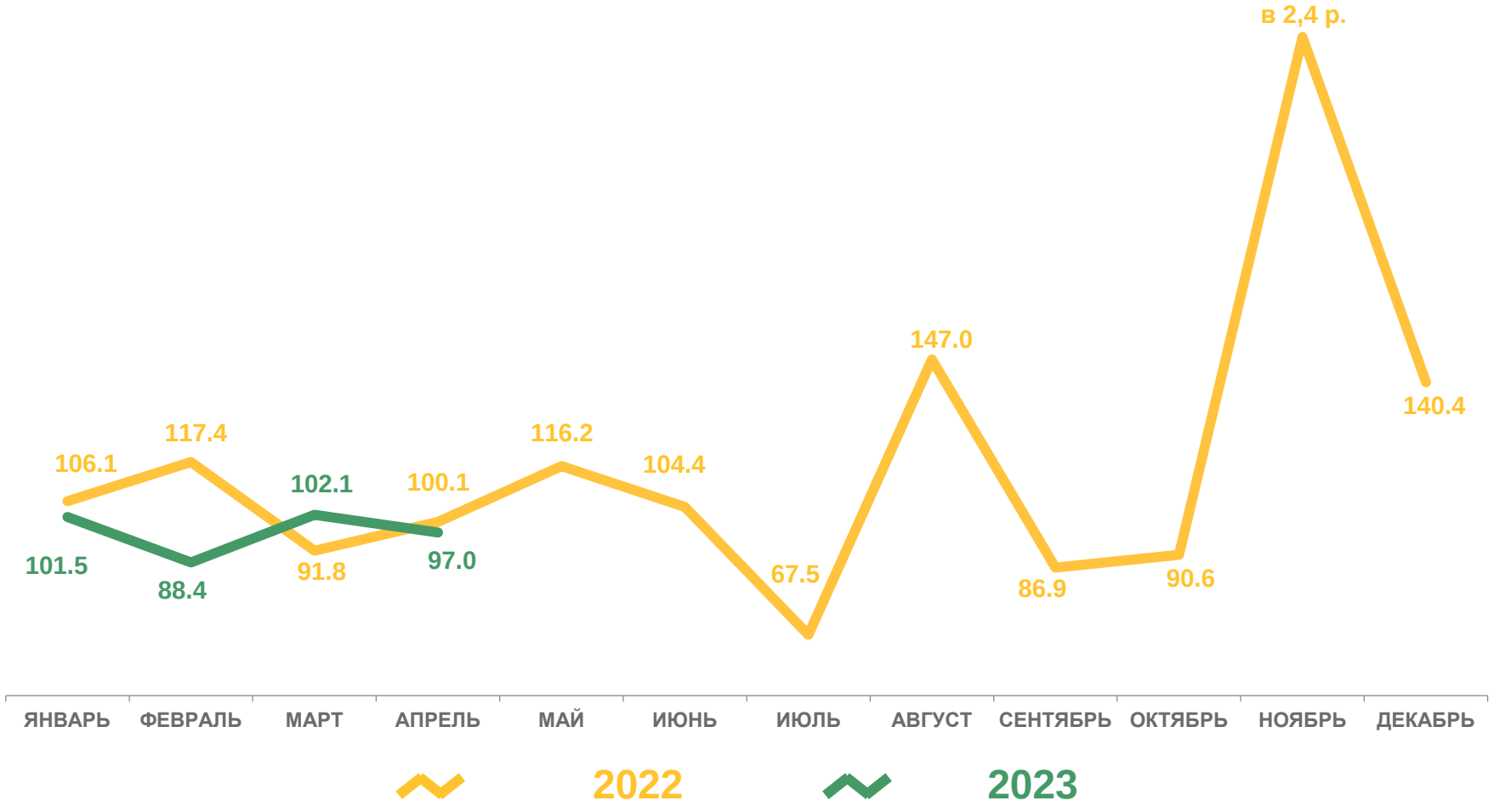

# ПОГОЛОВЬЕ СКОТА И ПТИЦЫ В ХОЗЯЙСТВАХ ВСЕХ КАТЕГОРИЙ

## НА КОНЕЦ АПРЕЛЯ 2023 ГОДА, ТЫС. ГОЛОВ

В % к соответствующему периоду предыдущего года

Крупный рогатый скот **101,0%**

из него коров **99,1%**

Свиньи **89,3%**

Овцы и козы **97,9%**

Птица **94,3%**

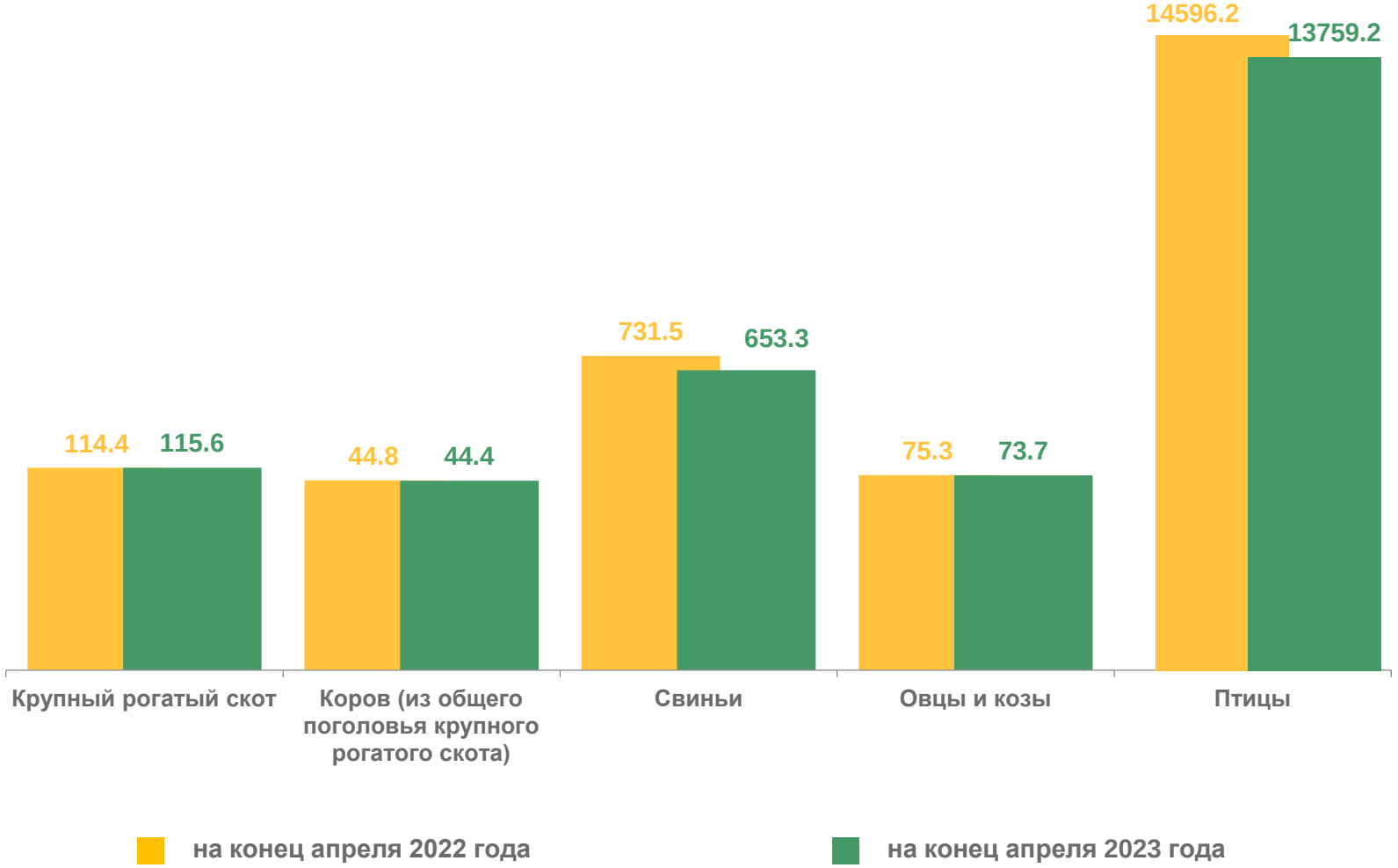

# ДИНАМИКА ПОГОЛОВЬЯ КРУПНОГО РОГАТОГО СКОТА В ХОЗЯЙСТВАХ ВСЕХ КАТЕГОРИЙ

НА КОНЕЦ МЕСЯЦА, В % К СООТВЕТСТВУЮЩЕМУ МЕСЯЦУ ПРЕДЫДУЩЕГО ГОДА

**Поголовье крупного рогатого скота**

на конец апреля 2023 года

**115,6** тыс. голов

**101,0%**

К соответствующему периоду предыдущего года

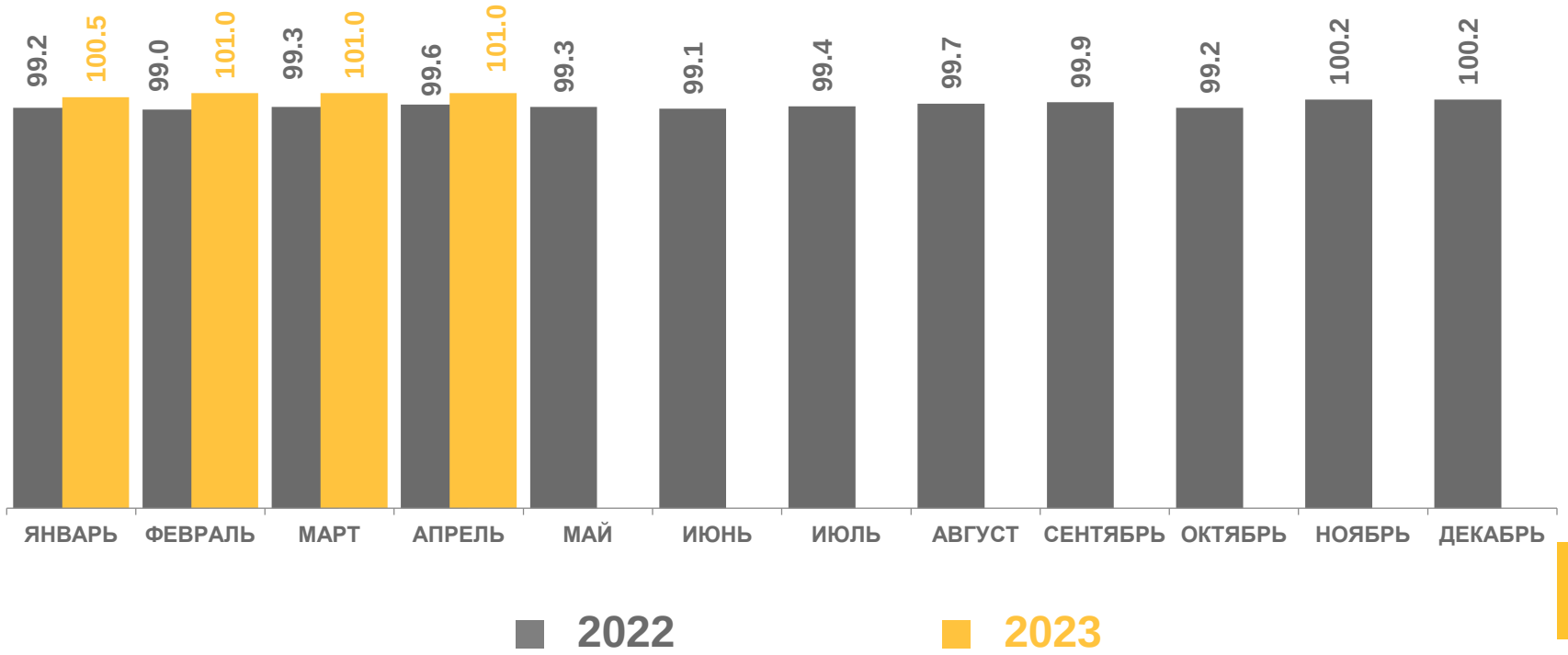

# ДИНАМИКА ПОГОЛОВЬЯ КОРОВ ИЗ СТРУКТУРЫ КРУПНОГО РОГАТОГО СКОТА В ХОЗЯЙСТВАХ ВСЕХ КАТЕГОРИЙ

## НА КОНЕЦ МЕСЯЦА, В % К СООТВЕТСТВУЮЩЕМУ МЕСЯЦУ ПРЕДЫДУЩЕГО ГОДА

**Поголовье коров**

на конец апреля 2023 года

**44,4** тыс. голов

**99,1%**

К соответствующему периоду предыдущего года

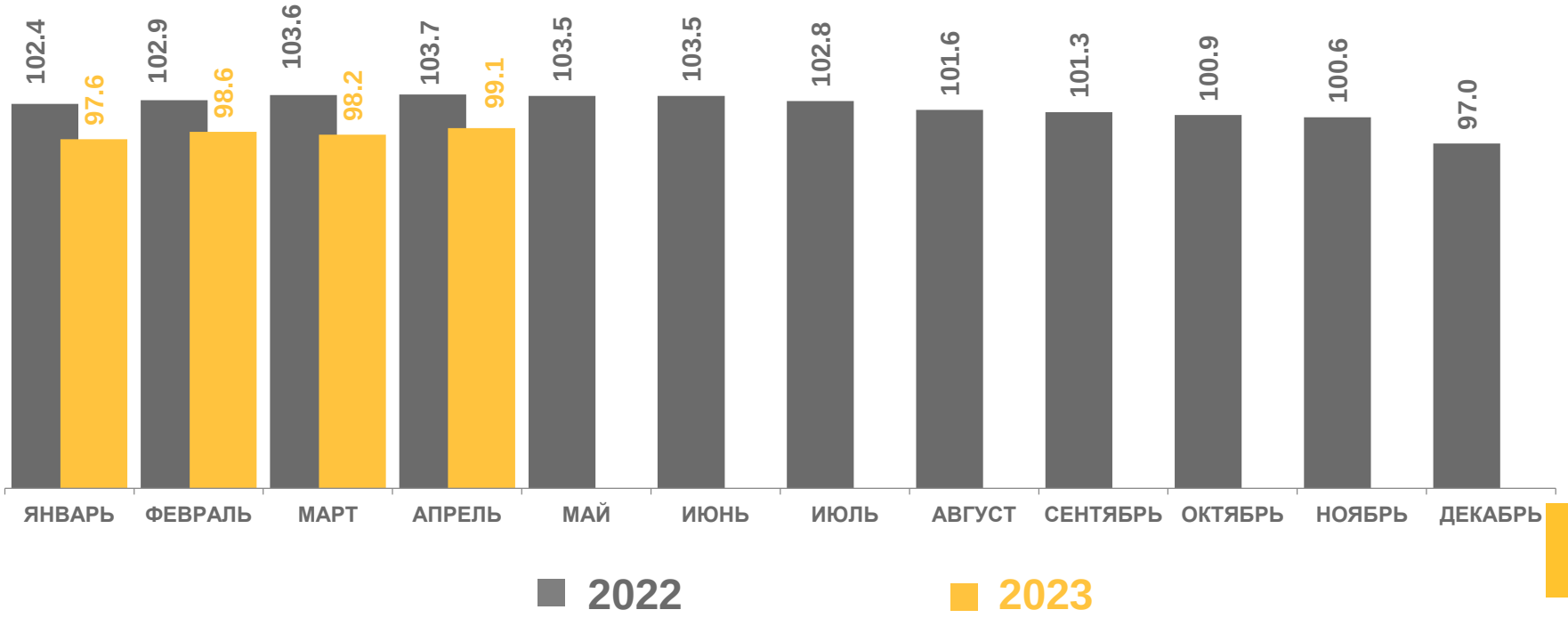

# ДИНАМИКА ПОГОЛОВЬЯ СВИНЕЙ В ХОЗЯЙСТВАХ ВСЕХ КАТЕГОРИЙ

## НА КОНЕЦ МЕСЯЦА, В % К СООТВЕТСТВУЮЩЕМУ МЕСЯЦУ ПРЕДЫДУЩЕГО ГОДА

**Поголовье свиней**

на конец апреля 2023 года

**653,3** тыс. голов

%

**89,3%**

К соответствующему периоду предыдущего года

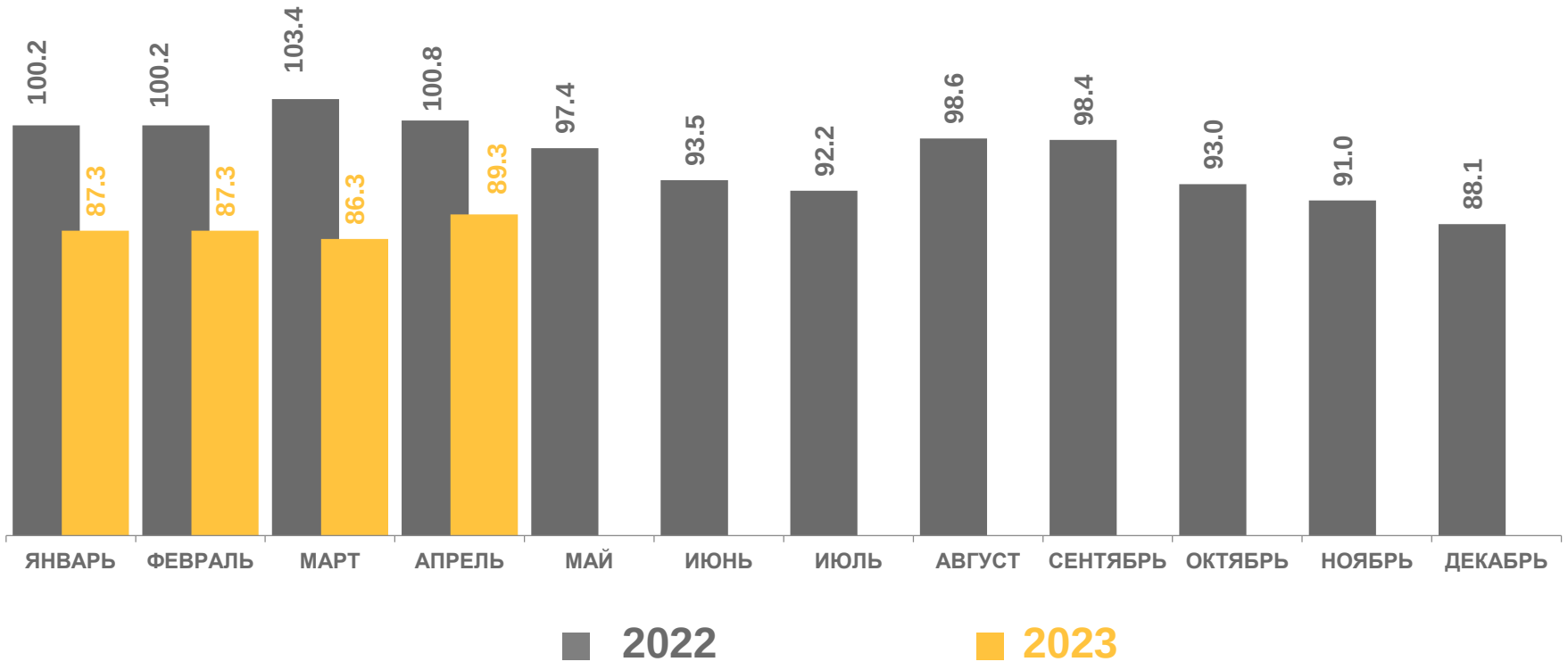

# ДИНАМИКА ПОГОЛОВЬЯ ОВЕЦ И КОЗ В ХОЗЯЙСТВАХ ВСЕХ КАТЕГОРИЙ

## НА КОНЕЦ МЕСЯЦА, В % К СООТВЕТСТВУЮЩЕМУ МЕСЯЦУ ПРЕДЫДУЩЕГО ГОДА

**Поголовье овец и коз**

на конец апреля 2023 года

**73,7** тыс. голов

%

**97,9%**

К соответствующему периоду предыдущего года

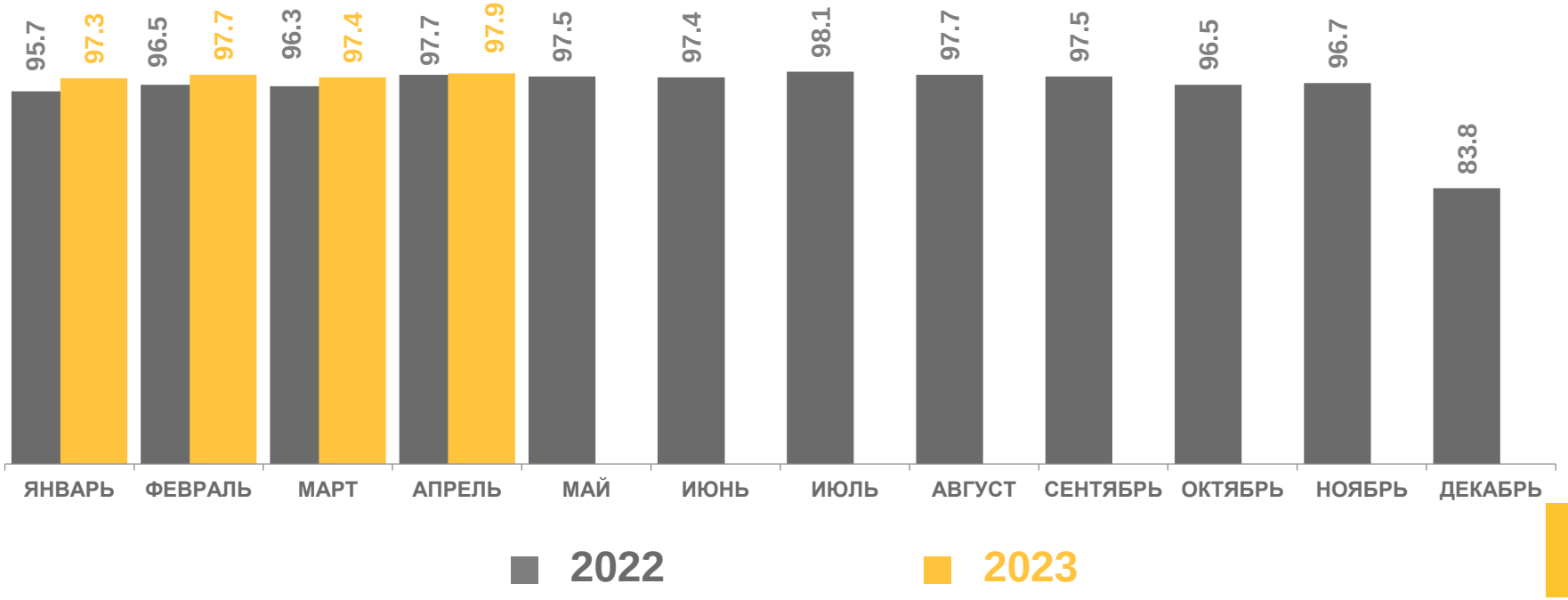

# ПРОИЗВОДСТВО ОСНОВНЫХ ПРОДУКТОВ ЖИВОТНОВОДСТВА

| | за январь-апрель 2023 года | к соответствующему периоду предыдущего года |
|---|---|---|
| **В ХОЗЯЙСТВАХ ВСЕХ КАТЕГОРИЙ** | **119,3** тыс. тонн | **98,2%** |
| **В ТОМ ЧИСЛЕ СЕЛЬХОЗОРГАНИЗАЦИИ** | **111,8** тыс. тонн | **98,4%** |

Скот и птица на убой (в живом весе)

**83** кг — **98,8%**

На душу населения произведено мяса в убойном весе

Институциональная структура производства мяса, в % от хозяйств всех категорий

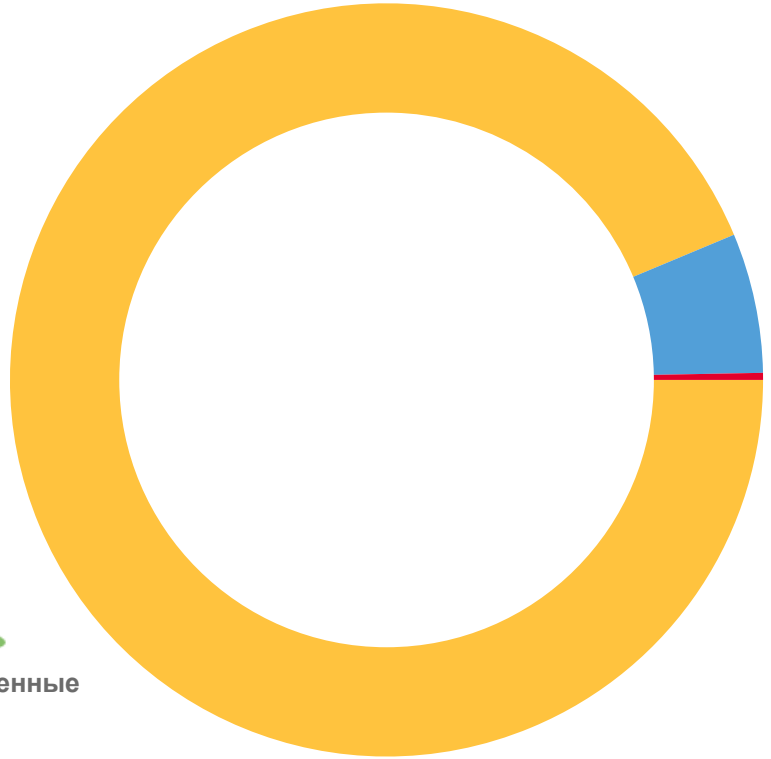


Сельскохозяйственные организации

Хозяйства населения

Крестьянские (фермерские) хозяйства

# ПРОИЗВОДСТВО ОСНОВНЫХ ПРОДУКТОВ ЖИВОТНОВОДСТВА

| | за январь-апрель 2023 года | к соответствующему периоду предыдущего года |
|---|---|---|
| **В ХОЗЯЙСТВАХ ВСЕХ КАТЕГОРИЙ** | | |
| Надоено молока | 96,9 тыс. тонн | 102,9% |
| **В ТОМ ЧИСЛЕ СЕЛЬХОЗОРГАНИЗАЦИИ** | | |
| | 82,4 тыс. тонн | 103,6% |
| **В СЕЛЬХОЗОРГАНИЗАЦИЯХ** | | |
| Средний удой молока от одной коровы по сельхозорганизациям, не относящимся к субъектам малого предпринимательства | 3080 кг | 102,7% |
| На душу населения произведено молока | 86 кг | 103,6% |

Институциональная структура производства молока, в % от хозяйств всех категорий

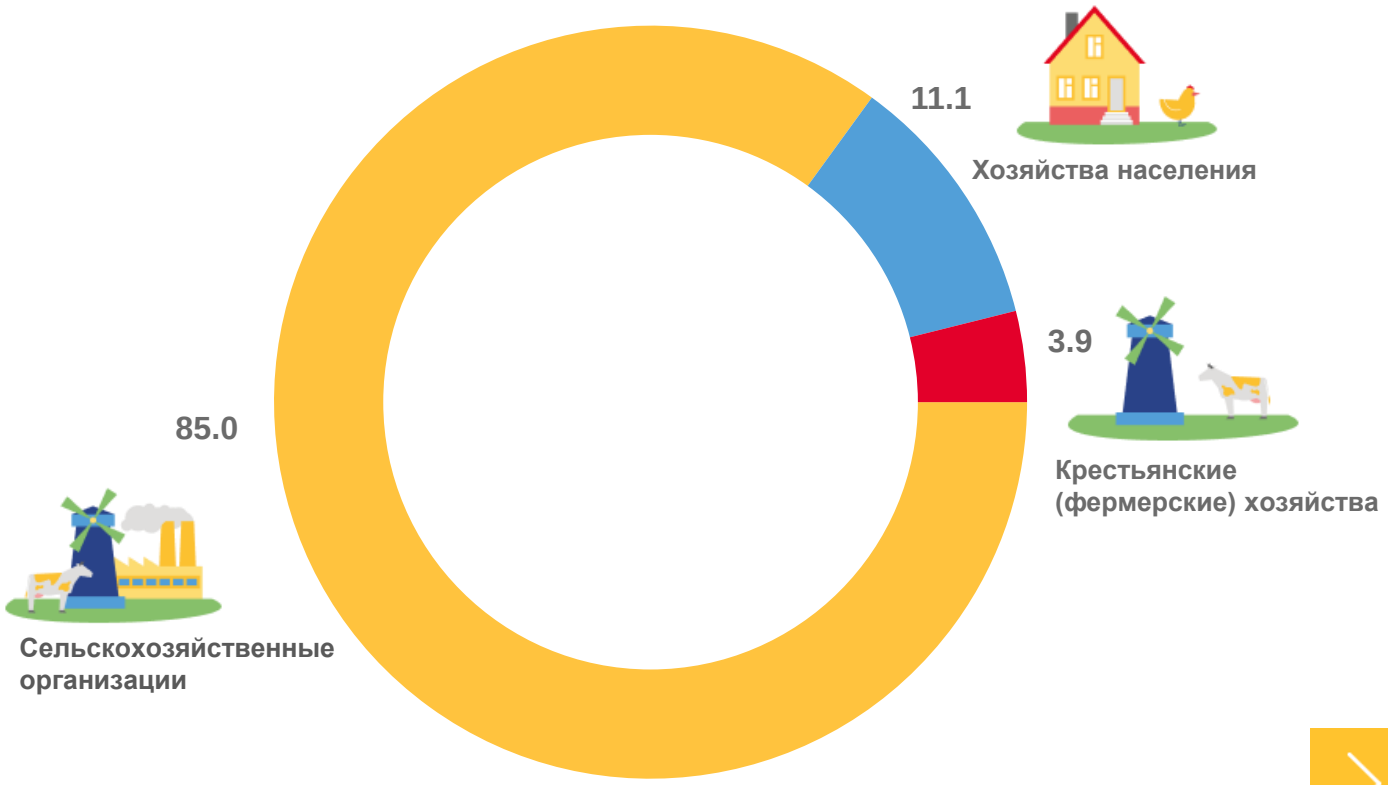

# ПРОИЗВОДСТВО ОСНОВНЫХ ПРОДУКТОВ ЖИВОТНОВОДСТВА

| | за январь-апрель 2023 года | к соответствующему периоду предыдущего года |
|---|---|---|
| **Яйца** | | |
| В ХОЗЯЙСТВАХ ВСЕХ КАТЕГОРИЙ | 259,5 млн штук | 100,6% |
| В ТОМ ЧИСЛЕ СЕЛЬХОЗОРГАНИЗАЦИИ | 225,3 млн штук | 101,7% |
| В СЕЛЬХОЗОРГАНИЗАЦИЯХ | 97 шт | 101,0% |
| Средняя яйценоскость от одной курицы-несушки | | |
| На душу населения произведено яиц | 229 шт | 100,4% |

Институциональная структура производства яиц, в % от хозяйств всех категорий

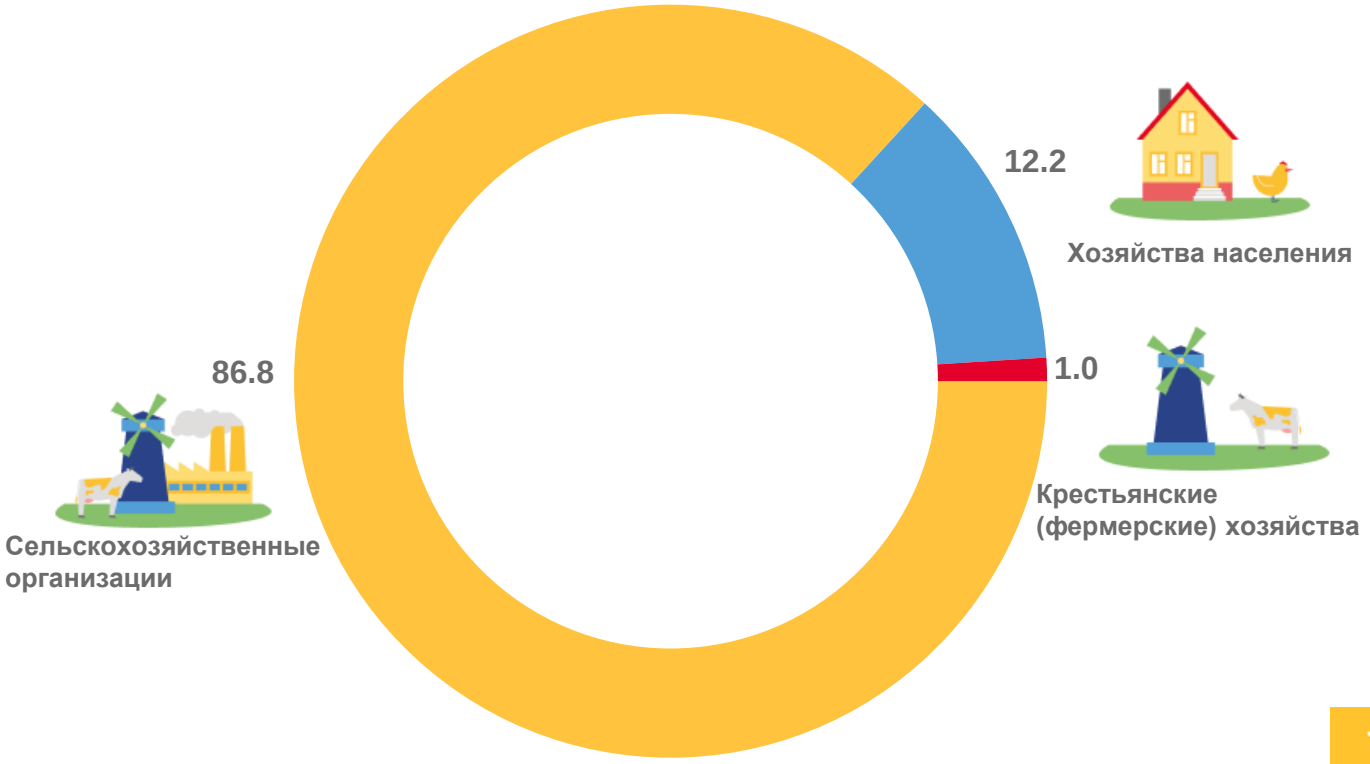

# ОБЪЕМ РЕАЛИЗАЦИИ ОСНОВНЫХ СЕЛЬСКОХОЗЯЙСТВЕННЫХ ПРОДУКТОВ СЕЛЬСКОХОЗЯЙСТВЕННЫМИ ОРГАНИЗАЦИЯМИ

ЗА ЯНВАРЬ-АПРЕЛЬ 2023 ГОДА

**630,4** тыс. тонн
Зерно

**122,4** тыс. тонн
Семена подсолнечника

**111,0** тыс. тонн
Скот и птица (в живом весе)

**78,0** тыс. тонн
Молоко

**170,6** млн штук
Яйца
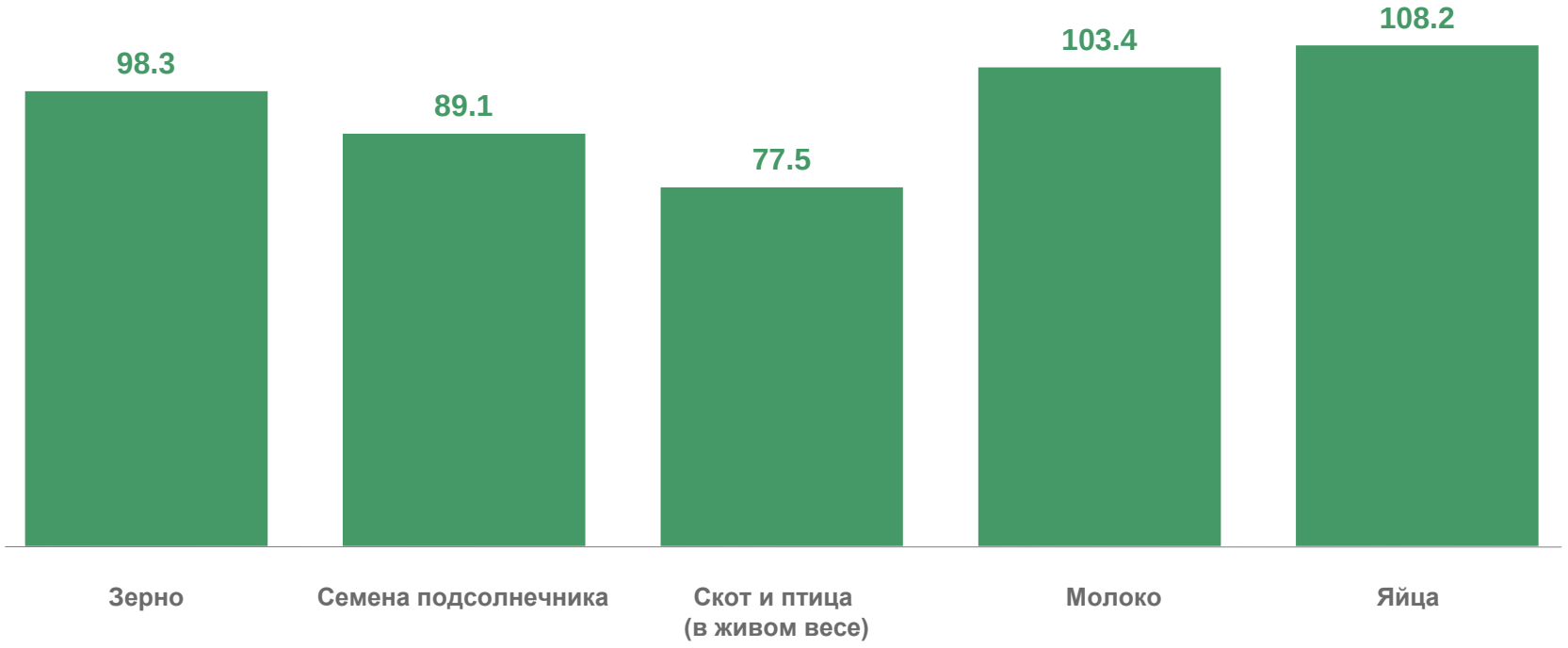
В % к соответствующему периоду 2022 года